

T4+P4 无线遥控RGBW控制器



CE FC RoHS (FCC ID: 2APBAT1)

技术规格:

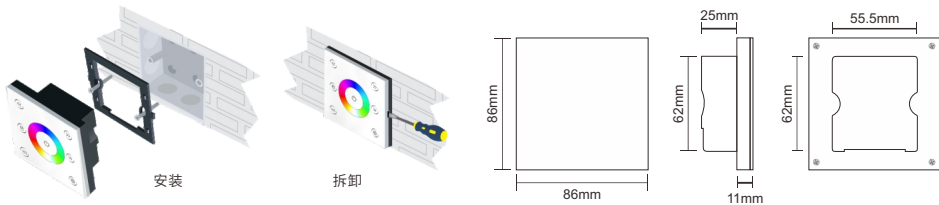
P4: RGBW面板

- 输入电压: DC12V-24V
- 负载电流: 4A×4CH Max 16A
- 灰度等级: 4096×4
- 最大输出功率: 192W/384W(12V/24V)
- 工作温度: -20°C~55°C
- 产品尺寸: L86×W86×H36(mm)
- 产品重量: 190g

无线遥控器 (T4)

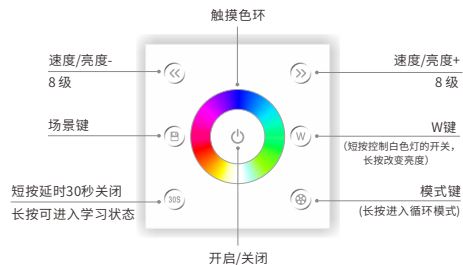
- 工作电压: 3V(CR2032)
- 工作频率: 433.92MHz
- 遥控距离: 30m
- 工作温度: -20°C-55°C
- 产品尺寸: L106×W56×H9(mm)
- 重量: 40g

安装说明:

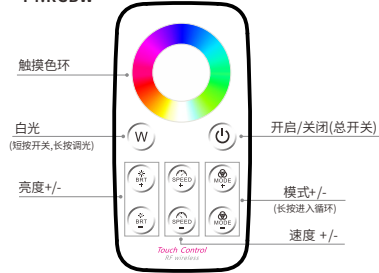


按键功能:

P4: RGBW 面板



T4:RGBW



- ※ 长按 可开启/关闭蜂鸣器。
- ※ 短按 调出场景,长按 保存场景。
- ※ 同时按下 、 键, 2秒后恢复默认参数, 并自动重启。
- ※ 在静态下短按 、 键调亮度; 在动态下短按 、 键调速度, 长按亮度。
- ※ RGBW 模式:

序号	模式	序号	模式
1	RGB 跳变	2	七彩跳变
3	白色频闪	4	RGB 渐变
5	全彩渐变	6	RG 渐变
7	RB 渐变	8	GB 渐变
9	白色渐明渐暗	10	所有模式循环变化

※ 遥控器ID学习方法:

出厂前遥控器与配套的接收器已经匹配好, 如果不小心删除了, 你可以重新学习ID:

学习ID: 长按面板上的 按键, 即可从非学习模式进入学习模式, 按下遥控的任意键即可学习当前遥控。

注意: P1面板只能学习遥控器T1, P2面板只能学习遥控器T2, P3面板只能学习遥控器T3, P4面板只能学习遥控器T4。面板上的 按键的灯常亮即为进入学习模式。

※ 遥控器停止操作30秒后, 会自动进入休眠状态, 下次操作请先按下任意一键, 唤醒遥控器, 才可正常操作。

接线示意图:

